



SCHLEGELMÄHER
FÜR TRAKTOREN



TRT



MADE IN ITALY

SCHLEGELMÄHER TRT

Die **Schlegelmäher TRT** eignen sich zum **Zerkleinern von Weinreben, Sträuchern mit einem Durchmesser von bis zu 10/15 mm**, Dornengewächsen in unbewirtschafteten Bereichen und Unkraut im Gemüseanbau.

Sie werden auch bei der Instandhaltung von Parkanlagen und Gärten als Rasenmäher verwendet.

- Front- oder Heckanbau an Traktoren mit geringer Leistung
- Komplett mit höhenverstellbarer Stützrolle und Rollenabstreifer
- Elektronisch ausgewuchteter Rotor, der mit Lagern von bekannter Marke montiert ist
- Sicher dank angemessener Schutzvorrichtungen nach CE-Norm
- Sandstrahlung und Pulverbeschichtung im Ofen
- 2 Jahre Garantie

SERIENMÄSSIG:

Freilauf am Getriebe in Ölbad

Universelle Y-Messer oder Rasenmähermesser

Antrieb mit zwei Riemen (Abschnitt A für TRT 80/ 90/ 100, Abschnitt B für TRT 120/ 135 P*/ 160 P*)

Universeller 3-Punkt-Anschluss cat. I mit zwei Positionen

Selbstreinigende Nivellierwalze mit einstellbarer Höhe

Stifte für 3-Punkt-Anschluss

Seitenaufprallschutz

Abb. 1 Schlegelmäher TRT 100 Hydraulik vorne (Frontanbau) mit hydraulischer Seitenverschiebung



Abb. 2 Schlegelmäher TRT 135 (Frontanbau) mit Dreieck (Kat. I)

Rotor mit Y-Messern









Rotor mit Rasenmähermessern



Rotor mit Schlegel



MOD.	 (CM)	 (HP)		 KG	 (U/ MIN.)	
TRT 80	75	12-15	24-12	86	2.600	2 Abschn. A
TRT 90	90	13-18	32-16	90	2.600	2 Abschn. A
TRT 100	98	14-20	32-16	98	2.600	2 Abschn. A
TRT 120	118	20-25	40-20	115	2.600	2 Abschn. B
TRT 135 P*	132	25-30	48-24	152	2.600	2 Abschn. B
TRT 160 P*	156	30-35	56-28	180	2.600	2 Abschn. B

*P Ausführung mit Gehäuse und vergrößerten Rädern

EXTRA:

- Mechanische Seitenverschiebung (Abb. 3)
- Hydraulische Seitenverschiebung (Hub 35 cm) (Abb. 4)
- Hydraulische Seitenverschiebung XXL (Hub 60/ 70/ 80 cm) (Abb. 5)
- Anbau zwei einstellbare Stützräder mit Unterlegscheiben (Abb. 7)
- Anbau mit Hydraulikmotor einschließlich Anschlussrohre (Abb. 2)
- Anbau Dreieck Komunal mit Höhenverstellung
- Anbau Dreieck Kat. I mit Höhenverstellung

- Anbau zwei Vorderräder mit Höheneinstellung und Kurbel (Für Grillo Bee Fly - John Deer - Walker) nur für Ausführung mit Frontanbau (Abb. 6)
- Ausführung Zapfwelle links
- Anbau an Bobcat (Anschlussplatte)
- Kardanwelle B2 x 900
- Platte Typ PIXI/ AVANT vorne schwenkbar

Abb. 3 Detail mechanische Verschiebung




Abb. 4 Hydraulische Seitenverschiebung 35 cm

Abb. 5 Hydraulische Seitenverschiebung XXL




Abb. 6 Schlegelmäher TRT 100 mit Rädern
Frontanbau an Grillo Bee Fly



Abb. 7 Anbau Stützräder



www.meccanicamorellato.it

MECCANICA MORELLATO S.r.l.

Via Provinciale, 36
35010 Carmignano di Brenta (PD)
Tel. 049 595 7274
info@meccanicamorellato.it

