



TRL-M

TRINCIATRICI LATERALI PER TRATTORI
SIDE MULCHERS FOR TRACTORS




MADE IN ITALY

TRINCIATRICI LATERALI TRL-M (SCATOLA INGRANAGGI INTERNA)

SIDE MULCHERS TRL-M (INTERNAL GEARBOX)

Le **trinciatrici laterali TRL-M** offrono la possibilità di lavorare su superfici piane o inclinate grazie alla loro capacità di estendersi fuori dalla carreggiata del trattore. La serie TRL-M è adatta per trattori di media potenza e può essere usata per erba e rami fino ad un diametro di 3/3,5 cm.

- Sicura grazie alle protezioni a norme CE
- Sabbiatura e verniciatura a polveri a forno ad alta resistenza
- Garanzia 2 anni

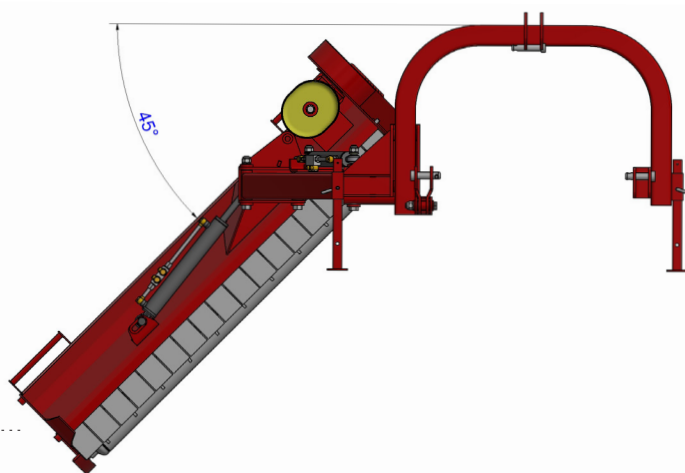
Side mulchers TRL-M offer the possibility to work on flat or sloped areas thanks to their ability to extend out of the tractor carriageway. These models are suitable for medium power tractors and can be used with weed and branches until 3/3,5 cm in diameter.

- Safe thanks to the CE standards protections
- Sandblasting and oven powder coating
- 2 years warranty



Fig. 2 Trinciatrice TRL-M in posizione estesa e inclinata
Mulcher TRL - M in extended and sloped position

Fig. 1 Trinciatrice TRL-M in posizione di chiusura
Mulcher TRL - M in closing position








DI SERIE:

Rotore con mazze o coltelli a Y
Attacco fisso a tre punti cat. I-II (2 posizioni)
Ruota libera su scatola ad ingranaggi a bagno d'olio
Velocità PTO 540 giri/min.
Cilindri idraulici con regolatori di flusso
Slitte e rullo livellatore auto-pulente registrabile in altezza
Snodo anti shock
Rotore con cuscinetti premium interni alla scocca e lubrificazione da esterno
Tenditore cinghie registrabile
Protezione anti-urto per carter cinghie
Sportello apribile per manutenzione
Ingrassaggio dall'esterno del carter cinghie

STANDARD EQUIPMENT:

Rotor with hammers or Y blades
Universal 3 points hitch cat. I-II (2 positions)
Free-wheel inserted in the oil-bath gearbox
PTO speed 540 rpm
Hydraulic cylinders with flux regulators
Skids and auto-cleaning stability roller adjustable in height
Anti-shock junction
Rotor with high quality bearings and external lubrication
Adjustable belt tensioner
Anti-shock belts carter protection
Openable bonnet for maintenance
Rotor bearings greasing without removing the belts case

MOD.	 ←→ (CM)	MAX. ←→ (CM)		 KG	 (HP)	
TRL- M 140	137	120	+ 90° / - 50°	320	35-45	28-14
TRL- M 160	157	120	+ 90° / - 50°	355	40-55	32-16
TRL- M 180	172	120	+ 90° / - 50°	380	45-65	36-18

OPTIONAL: Doppia cassa Double iron-sheet frame
Cardano S5 L= 1.610 Cardan S5 L= 1.610 (For TRL-M 140)

Cardano S6 L= 1.610 Cardan S6 L= 1.610 (For TRL-M 160/ 180)

TRINCIATRICI LATERALI TRL-M E (SCATOLA INGRANAGGI ESTERNA)

SIDE MULCHERS TRL-M E (EXTERNAL GEARBOX)

La **versione E** delle trinciatrici TRL-M ha la scatola esterna alla scocca e permette quindi una maggiore estensione del corpo trinciante. Necessita di un cardano omocinetico proprio per la elevata inclinazione che può raggiungere.

- Sicura grazie alle protezioni a norme CE
- Sabbiatura e verniciatura a polveri a forno ad alta resistenza
- Garanzia 2 anni

The **E version** of TRL-M mulchers has an external gearbox that allows a wider extension of the shredding body. It requires a homokinetic cardan that grants the widest excursion.

- Safe thanks to the CE standards protections
- Sandblasting and oven powder coating
- 2 years warranty



Fig. 1 Trinciatrice TRL-M E in posizione estesa e inclinata
Mulcher TRL - M in extended and sloped position



Fig. 2 Dettaglio rotore con mazze per TRL - M (Peso mazza Kg.1,05)
Hammers rotor detail for TRL - M (Hammer weight 1,05 Kg)








DI SERIE:

Rotore con mazze o coltelli a Y
Attacco fisso a tre punti cat. I-II (2 posizioni)
Ruota libera su scatola ad ingranaggi a bagno d'olio
Velocità PTO 540 giri/min.
Cilindri idraulici con regolatori di flusso
Slitte e rullo livellatore auto-pulente registrabile in altezza
Snodo anti shock
Rotore con cuscinetti premium interni alla scocca e lubrificazione da esterno
Tenditore cinghie registrabile
Protezione anti-urto per carter cinghie
Sportello apribile per manutenzione
Ingrassaggio dall'esterno del carter cinghie

STANDARD EQUIPMENT:

Rotor with hammers or Y blades
Universal 3 points hitch cat. I-II (2 positions)
Free-wheel inserted in the oil-bath gearbox
PTO speed 540 rpm
Hydraulic cylinders with flux regulators
Skids and auto-cleaning stability roller adjustable in height
Anti-shock junction
Rotor with high quality bearings and external lubrication
Adjustable belt tensioner
Anti-shock belts carter protection
Openable bonnet for maintenance
Rotor bearings greasing without removing the belts case

MOD.	 ←→ (CM)	MAX. ←→ (CM)		 KG	 GHP	
TRL- M 140 E	137	160	+ 90° / - 50°	330	40-50	28-14
TRL- M 160 E	157	160	+ 90° / - 50°	365	50-60	32-16
TRL- M 180 E	172	160	+ 90° / - 50°	390	55-65	36-18

OPTIONAL:

Doppia cassa Double iron-sheet frame
Cardano S6 omocinetico L= 1.610 (per TRL-M E) Homokinetic cardan S6 L= 1.610 (for TRL-M E)



www.meccanicamorellato.it

MECCANICA MORELLATO S.r.l.

Via Provinciale, 36
35010 Carmignano di Brenta (PD)
Tel. 049 595 7274
info@meccanicamorellato.it

