



**SCHUBKARRE
MINI-WAGEN
MINI-PRITSCHENWAGEN
FÜR EINACHSER**



**MCA
MCO & MCP**




MADE IN ITALY

SCHUBKARRE MCA

Von vorne einsetzbar und durch ein Hebellenkssystem geführt, einfach vom Fahrersitz aus zu bedienen.

Die **MCA-Schubkarre**, der **MCO-Miniwagen** und die **MCP-Miniplattform** sind über eine Schnell- oder Flanschkupplung mit der Möglichkeit der Oszillation zur besseren Anpassung an den Boden mit allen Arten von Kreiselgrubbern kompatibel. Der MCO Mini-Wagen ist mit ausziehbaren Seitenwänden ausgestattet, während der MCP Mini-Wagen standardmäßig über Seitenstangen verfügt. Die drei Modelle sind mit der Möglichkeit ausgestattet, den Ladeaufbau am gleichen Rahmen auszutauschen.

- Sie können an jede Art von Mähmaschine und Einachser befestigt werden
- Stabiler Stahlrohrrahmen
- Ausgestattet mit einem Kippsystem, um das Entladen zu erleichtern
- MCA Ausgestattet mit Abnehmbare Frontplatte
- MCP ausgestattet mit in der Breite verstellbaren Seiten je nach Belastung/ Verwendung
- Sicher dank angemessener Schutzvorrichtungen nach CE-Norm
- Sandstrahlung und Pulverbeschichtung im Ofen
- 2 Jahre Garantie



Abb. 1 Schubkarre MCA 250 mit Bremssystem

1 RAHMEN, 3 OPTIONEN



Abb. 3 Kippsystem MCO 300












Abb. 2 Mini-Pritschenwagen MCP 300 mit Bremssystem

MOD.	 (CM)	 (KG)		 KG
MCA 250	ca. 120x60x40h	250	4.80/ 4.00 - 6	82
MOD.	MIN.  (CM)	MAX.  (KG)		 KG
MCO 300	115x55x35h	135x90x35h	4.80/ 4.00 - 6	85
MCP 300	115x55x35h	115x90x35h	4.80/ 4.00 - 6	82

MINI-WAGEN MCO & MINI-PRITSCHENWAGEN MCP

SERIENMÄSSIG:

Schnell- oder Flanschkupplung für Einachser
Kippsystem mit Federauslösung
Abnehmbare Frontplatte am MCA

Ausziehbare Seiten/ Pfosten auf MCO/ MCP
Stützfüße
Lenksystem



Abb. 4 Ausgezogene Seitenwände



Abb. 5 Kippsystem MCA 250



Abb. 6 Detail Schwenkflanschverbindung



EXTRA:

Bremssystem wird über den Lenkhebel bedient
Drehbares Rädern

Verzinkung (nur Kasten, Pritsche oder Seitenstangen)
Bausatz seitliche Stangen auf MCO 300 (serienmäßig auf MCP 300)



Bei schweren motorbetriebenen Mähern/Grubbern empfiehlt sich der Einbau von Frontgewichten



www.meccanicamorellato.it

MECCANICA MORELLATO S.r.l.

Via Provinciale, 36
35010 Carmignano di Brenta (PD)
Tel. 049 595 7274
info@meccanicamorellato.it

