




**SCHLEGELMÄHER
FÜR TRAKTOREN**




**TRT MAXI
REVERSIBILE**



SCHLEGELMÄHER TRT MAXI REVERSIBILE



 www.meccanicamorellato.it
 info@meccanicamorellato.it
 049 595 7274



Die **Schlegelmäher TRT MAXI REVERSIBILE** sind **starke, stabile und professionelle** Maschinen, die für alle Arten von Einsätzen und unter allen Bedingungen geeignet sind.

Diese Serie von Schlegelmähern kann sowohl auf offenen Feldern auf Mais und Stroh als auch zum Mulchen von Geäst (bis zu 4/5 cm Durchmesser), Ernterückständen oder Grasanbau eingesetzt werden. Er wird auch bei der Instandhaltung von Parkanlagen und Gärten als Rasenmäher verwendet.

Jede Maschine verfügt über einen Spanner und eine Feder, die ein Rutschen der Riemen verhindern und ihre Haltbarkeit gewährleisten. Im Gegensatz zur Serie TRT MAXI kann der REVERSIBILE sowohl von **hinten als auch von vorne (geschoben) bedient werden**.

- Sie können sowohl vorne als auch hinten an jede Art von Traktor (Leistung von 50 bis 100 HP) angebaut werden
- Stabile Struktur aus dickem Blech
- Sicher dank angemessener Schutzvorrichtungen nach CE-Norm
- Sandstrahlung und Pulverbeschichtung im Ofen
- 2 Jahre Garantie

SERIENMÄSSIG:

Universelle Y-Messer oder Schlegel
 Fester 3-Punkt-Anschluss Kat. I-II
 Freilauf am Getriebe in Ölbad
 Schlitten und selbstreinigende höhenverstellbare Nivellierrolle
 Antrieb mit vier Riemen Abschnitt B

Automatischer Federspanner
 Universeller Anschluss mit zwei Positionen
 Schmierung von der Außenseite des Riemengehäuses
 Stecker für 3-Punkt-Anschluss




Abb. 1 Schlegelmäher TRT MAXI REVERSIBILE

Abb. 2 Detail Antrieb mit automatischem Federspanner








Abb. 3 Detail Rotor mit Schlegel für TRT MAXI REV. (Schlegelgewicht Kg 1,35)



MOD.	←→ (CM)	 (KW/ HP)		 KG	 (UMDREHUNGEN/MIN.)
TRT MAXI 150 REV.	152	37-45/ 60	28-14	562	2.500
TRT MAXI 170 REV.	167	45-52/ 70	36-18	605	2.500
TRT MAXI 190 REV.	187	52-55/ 75	40-20	650	2.500
TRT MAXI 210 REV.	207	60-67/ 85	44-22	695	2.500
TRT MAXI 230 REV.	227	67-74/ 95	48-24	740	2.500

EXTRA:

Doppeltes Gehäuse
 Seitenschutz (beide Seiten)

Ketten anstelle von Riemen
 Kardanwelle T6