



**BANDSCHWADER
FÜR EINACHSER**



PANZER



 **MADE IN ITALY**

BANDSCHWADER SERIE PANZER

Die **Schwader der Serie PANZER** sind Schwader mit zwei Riemen und 3 Zinken pro Kamm. Diese Modelle mit stabiler Struktur können an allen Mähmaschinen / Einachsern angebaut werden. Die PANZER haben nur den Lenkhebel, da die Arbeitshöhe über die Radträger eingestellt wird. Er ist auch in der Ausführung „**CASTOR**“ mit freilaufenden (drehbaren) Rädern erhältlich.

SERIENMÄSSIG:

Konstruktion nach CE-Norm
 Doppelriemen mit 3 Zinken pro Stange
 Einstellbarer Lenkhebel (an Standardausführung)
 Schnell- oder Flanschkupplung für Einachser
 Lange/ mittlere/ kurze Anschlusshalterung

Einstellbarer Heuschutz aus Polyethylen
 Aufblasbare Richtungsräder 15 x 6,00" - 6 Gewebe
 Sandstrahlung und Pulverbeschichtung im Ofen
 2 Jahre Garantie













Abb. 1 Bandschwader **PANZER 24**

| MOD. |  |  (CM) |  (CM) |  (KG) |  (KW/ HP) |  (UMDREHUNGEN/ MIN.) |  |  |  |
|---------------------|---|---|---|---|---|---|---|---|---|
| PANZER 18 | 9x3 | 165 | 185x130x110h | 174 | 7,5/ 10 | 900 | ✗ | ✓ | 0 |
| PANZER 20 | 10x3 | 185 | 205x130x110h | 186 | 9/ 12 | 900 | ✗ | ✓ | 0 |
| PANZER 22 | 11x3 | 205 | 225x130x110h | 195 | 10/ 13,5 | 900 | ✗ | ✓ | 0 |
| PANZER 24 | 12x3 | 225 | 245x130x110h | 206 | 12/ 16 | 900 | ✗ | ✓ | 1 |
| PANZER 18 CASTOR | 9x3 | 165 | 185x130x110h | 170 | 7,5/ 10 | 900 | ✓ | ✗ | 0 |
| PANZER 20 CASTOR | 10x3 | 185 | 205x130x110h | 182 | 7,5/ 9-12 | 900 | ✓ | ✗ | 0 |
| PANZER 22 CASTOR | 11x3 | 205 | 225x130x110h | 191 | 10/ 13,5 | 900 | ✓ | ✗ | 0 |
| PANZER 24 CASTOR | 12x3 | 225 | 245x130x110h | 202 | 12/ 16 | 900 | ✓ | ✗ | 1 |

BANDSCHWADER SERIE PANZER

Abb. 2 Detail **Höheneinstellung und Lenksystem**



Abb. 3 Detail **kurze** (für Räder 12")/ **mittlere** (für Räder 10") Anschlusshalterung

Abb. 4 Detail **lange Anschlusshalterung** (für Räder 8")




Abb. 5 Detail **band**

EXTRA:

Anbau mit Hydraulikmotor und Anschlussrohre
Anschluss Brielmaier/ IBEX

Zwei Gegengewichte an Rädern oder Einstellbares
Gegengewicht

ANMERKUNGEN:

Bei der Bestellung die Größe der am Einachser / an der Mähmaschine montierten Räder angeben (6" - 8" - 10" - 12")



www.meccanicamorellato.it

MECCANICA MORELLATO S.r.l.

Via Provinciale, 36
35010 Carmignano di Brenta (PD)
Tel. 049 595 7274
info@meccanicamorellato.it

